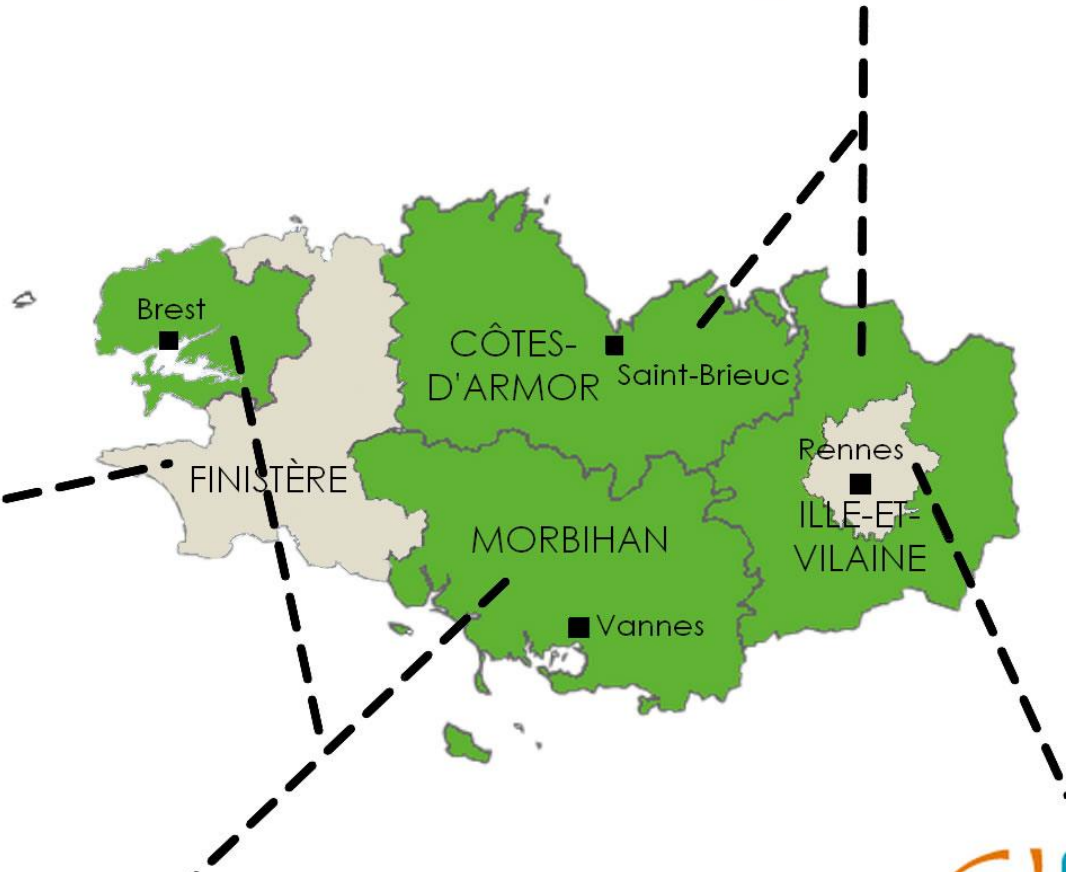




Bilan triennal 2014-2015-2016

**Document diffusé dans le cadre de la journée
« Le DLA, un outil au service des territoires pour accompagner
les changements d'échelle » organisée à Rennes
le 1^{er} juin 2017**





STRUCTURES PORTEUSES DES DLA DÉPARTEMENTAUX EN BRETAGNE

DLA : Mode d'Emploi

1 Accueil

- Rencontre avec la structure et analyse de la pertinence d'une intervention DLA.
- Orientation, le cas échéant, vers d'autres acteurs de l'accompagnement ou personnes ressources.



2 Diagnostic

- Diagnostic partagé avec la structure de sa situation et identification de la problématique.
- Élaboration d'un plan d'accompagnement (prestations de conseil individuelles ou collectives, appui technique, mécénat de compétences ou actions initiées par la structure elle-même).



3 Accompagnement

- Mise en œuvre et suivi du plan d'accompagnement incluant les prestations de conseil financées par le DLA. Durée : généralement entre 2 et 5 jours.
- Recherche et suivi des prestataires mobilisés dans ce cadre.




4 Suivi

- Bilan de l'accompagnement avec la structure.
- Mesure de l'impact de l'accompagnement sur le développement des activités et des emplois de la structure.





Le DLA



Comment ça marche ?

https://youtu.be/tJt7k_yjo1k



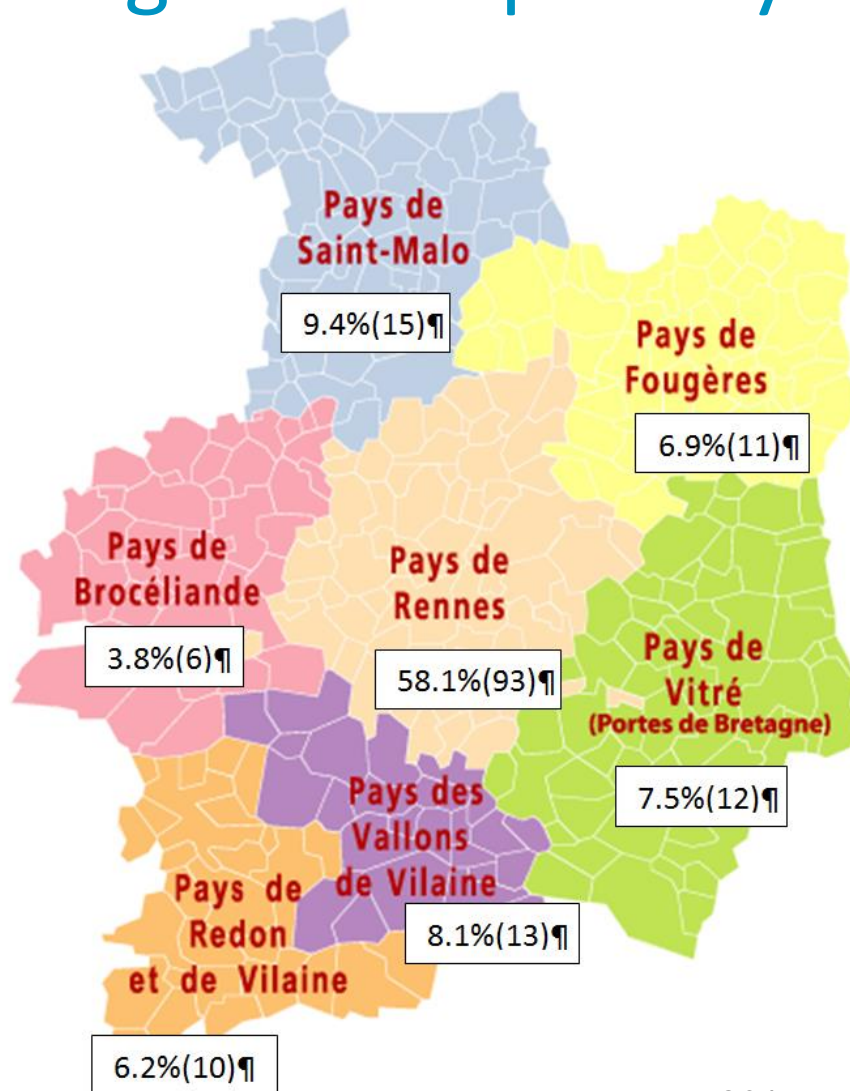
Synthèse activité 2014-2016

Total Ile et Vilaine

	TOTAL	2014	2015	2016
Accueils (nouvelles cibles)	123	42	41	40
Diagnostics	165	57	51	57
Ingénieries	160	56	55	49
dont individuelle	144	50	49	45
dont collective	16	6	6	4
Suivi/consolidation	139	51	43	45
Total structures accompagnées	347	119	115	113

259 K€ cumul budgets ingénieries pour l'ensemble des structures d'Ile et Vilaine

Répartition structures bénéficiaires d'ingénieries par Pays





Structures suivies en 2016

Sur 18 structures pays de Rennes

18 structures	Diagnostic				Suivi			
Indicateurs emploi	CDI	CDD *	Total	ETP	CDI	CDD*	Total	ETP
Total	153	721	874	320,7	164	820	984	367,6
	Evolution				7%	14%	13%	15%
Total hors 3 IAE	42	27	69	39,74	50	25	75	46,08
	Evolution				19%	-7%	9%	16%

Sur 13 structures Ille et Vilaine hors pays de Rennes

13 structures	Diagnostic						Suivi					
Indicateurs emploi	Aidés IAE	Aidés hors IAE	CDI	CDD	TOTAL	ETP	Aidés IAE	Aidés hors IAE	CDI	CDD	TOTAL	ETP
Total	37	11	221	52	273	170,5	37	16	252	64	316	189,4
	Evolution						0%	45%	14%	23%	16%	11%

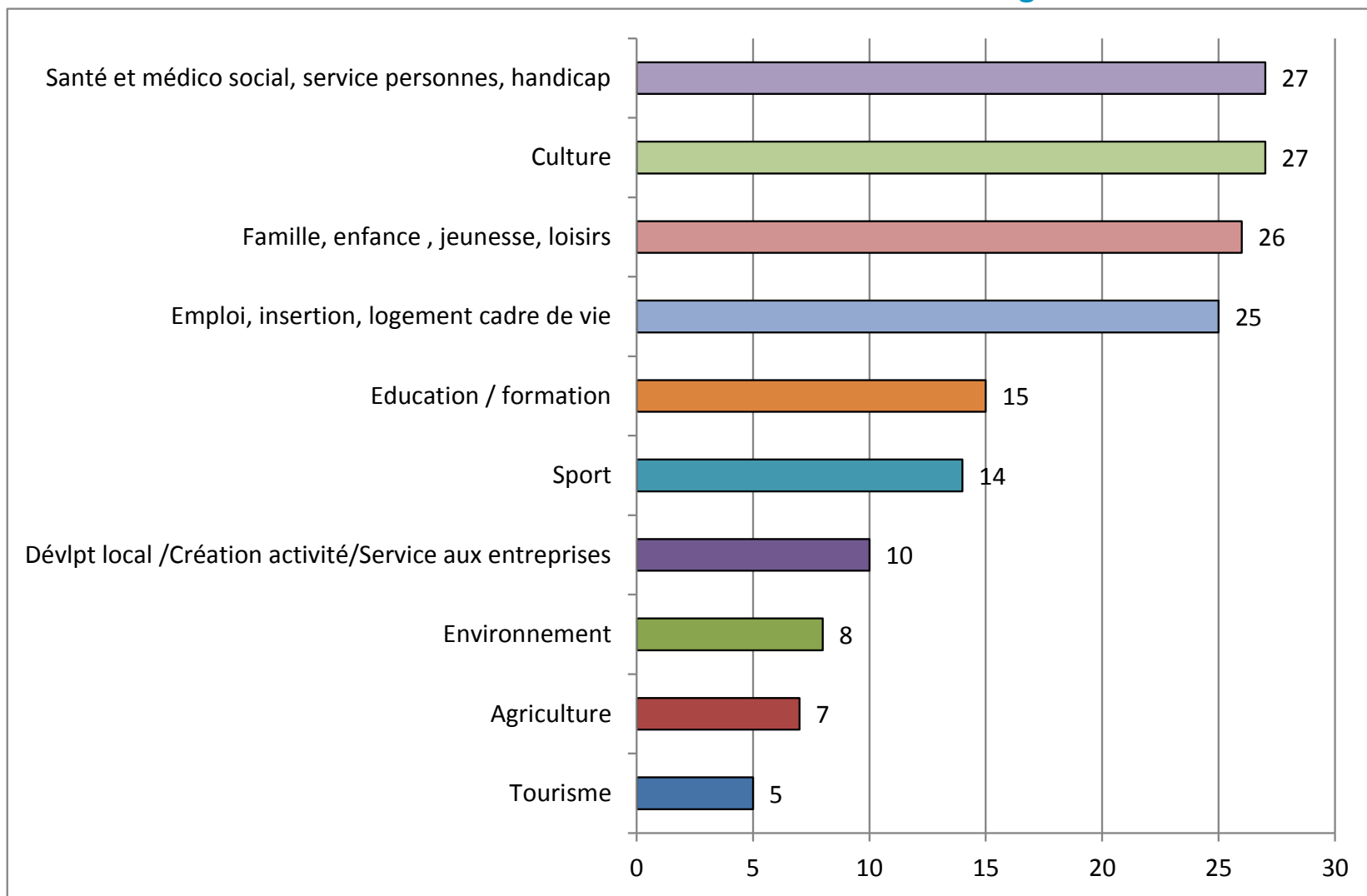
Zoom national (étude d'impact 2017 menée au niveau national sur un échantillon d'environ 1000 structures)

	2013	2015	Variation 2013/2015
Effectifs permanents	32 254	33 991	5,4%
ETP	28 181	28 993	2,9%
CDI	22 782	23 937	5,1%



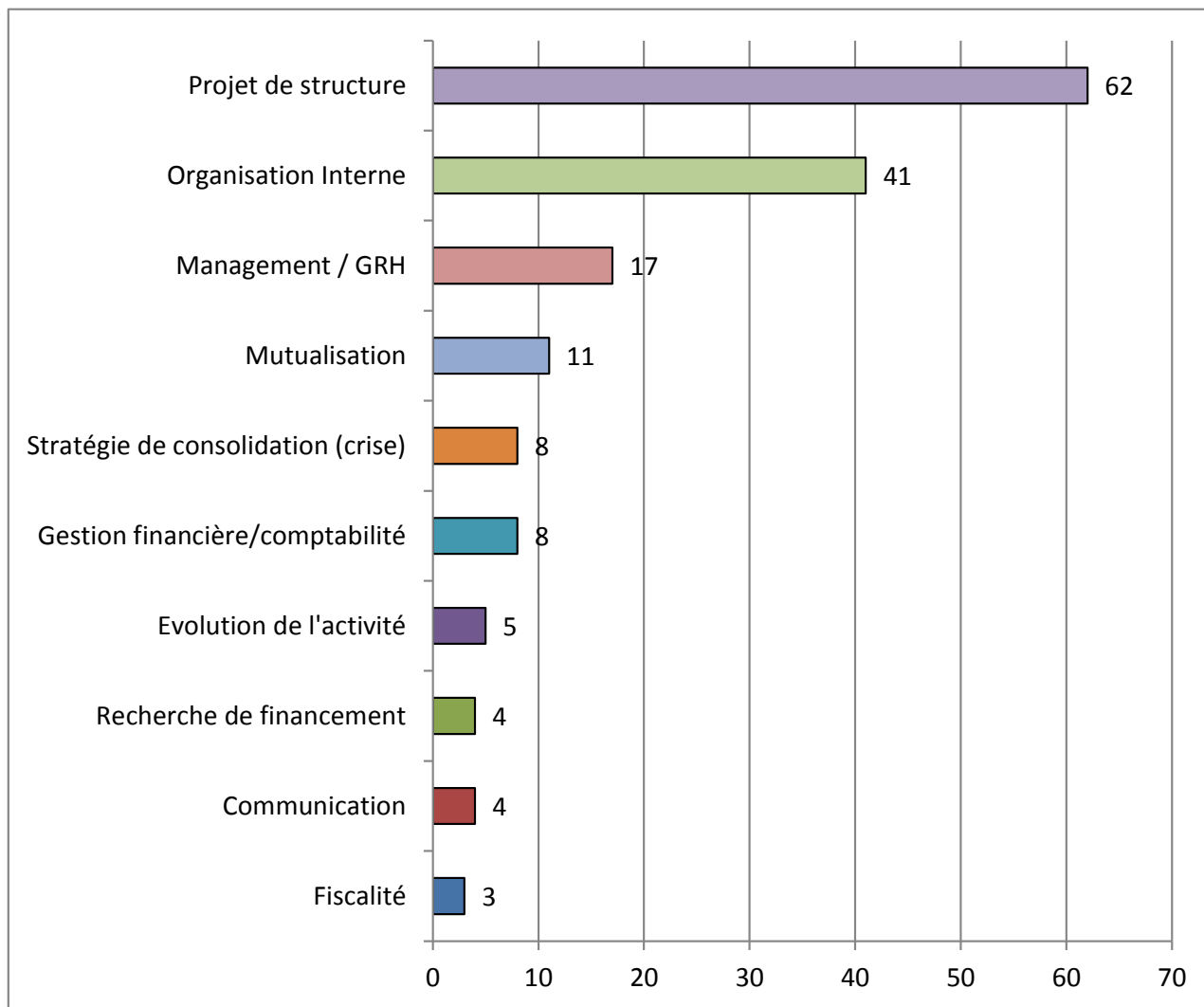
Secteurs d'activités

des structures d'Ille et Vilaine bénéficiaires d'un diagnostic en 2014 -2016



Thèmes d'accompagnement

des structures d'Ille et Vilaine bénéficiaires d'une ingénierie en 2014 -2016



Contacts DLA



Contact : Gwenaël Hervé (**DLA pays de Rennes**)

Espace Anne de Bretagne – 15 rue Martenot
35000 RENNES

Tél : 02 99 26 34 60

Mél : dla@resosolidaire.org



Contact : Angélique Buffet (**DLA Ille-et-Vilaine hors pays de Rennes**)

Espace Anne de Bretagne - 15 rue Martenot
35000 RENNES

Tél : 02.99.65.04.00

Mél : a.buffet@bretagneactive.org