

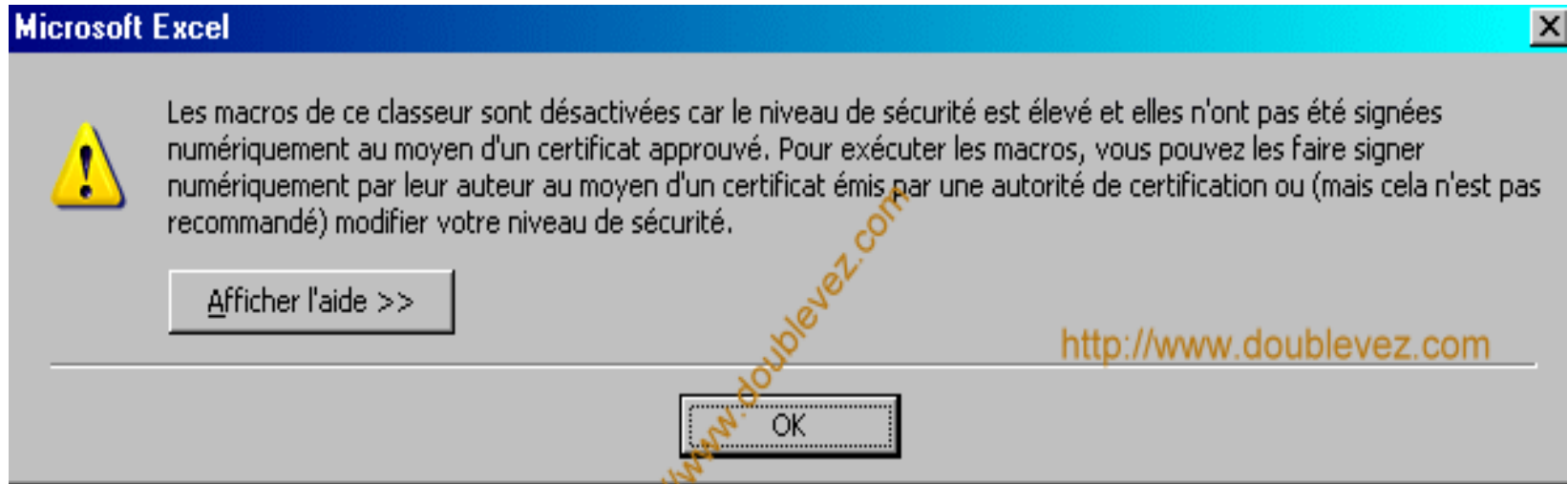


Actions innovantes de coopérations territoriales dans les services aux personnes

AIDE QUESTIONNAIRE / CARTOGRAPHIE Excel version 2003 et version 2007



AIDE Excel version 2003



- 1) Cliquez sur OK
- 2) et suivez les instructions qui suivent

3) Cliquez sur : outils / macros / sécurité

Microsoft Excel - calendrier_automatique.xls

http://www.doublevez.com

Orthographe... F7
Bibliothèque de recherche... Alt+Click
Vérification des erreurs...
Espace de travail partagé...
Partager le classeur...
Suivi des modifications
Comparaison et fusion de classeurs...
Protection
Collaboration en ligne
Valeur cible...
Gestionnaire de scénarios...
Audit de formules
Macro
Macros complémentaires...
Options de correction automatique...
Personnaliser...
Options...

Macros... Alt+F8
Nouvelle macro...
Sécurité...
Visual Basic Editor Alt+F11
Microsoft Script Editor Alt+Maj+F11

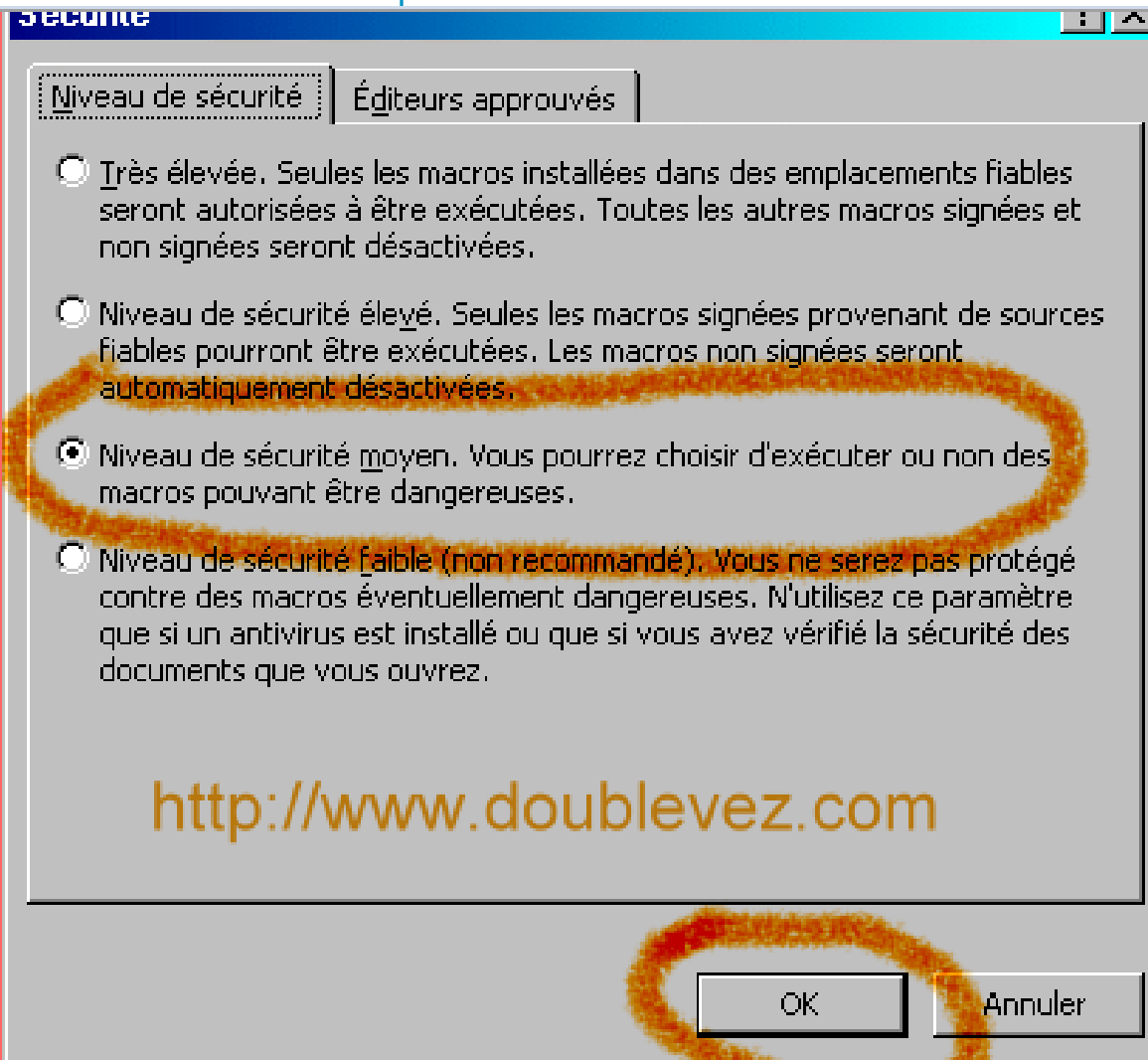
2006
janvier 2006 février 2006
dim 1⁵³ mer 1⁰⁵
lun 2 jeu 2
mar 3 ven 3
mer 4 sam 4
jeu 5 dim 5
ven 6 lun 6
sam 7 mar 7
dim 8 mer 8


attention les macros



3) Cliquez sur niveau de sécurité moyen

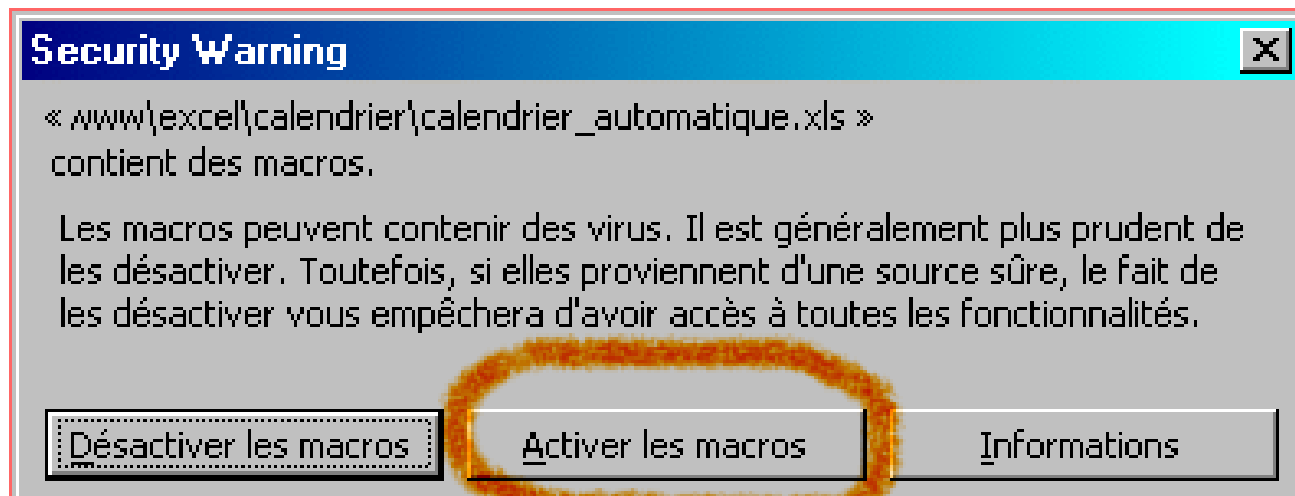
4) Fermez le fichier





5) Ouvrez le à nouveau

6) et cliquez sur « activer les macros » dans la fenêtre qui s'ouvre



7) Vous pouvez maintenant compléter le questionnaire sans oublier de l'enregistrer sur votre ordinateur

AIDE - Excel version 2007

1) Cliquez sur options

2) Cliquez sur activer ce contenu

3) Cliquez sur OK

Options de sécurité Microsoft Office

Alerte de sécurité - Macro

Macro

Les macros ont été désactivées. Les macros peuvent contenir des virus ou d'autres dangers pour la sécurité. N'activez pas ce contenu, sauf si vous êtes certain que la source du fichier est fiable.

Avertissement : il est impossible de vérifier que ce contenu provient d'une source fiable. À moins qu'il offre des fonctionnalités importantes et que vous approuviez sa source, laissez-le désactivé.

[Plus d'infos](#)

Chemin d'accès au fichier : C:\...mp\OutilRecensement_pays_rennes-25102011-2.xls

Me protéger de tout contenu inconnu (recommandé)

Activer ce contenu

[Ouvrir le Centre de gestion de la confidentialité](#)

OK Annuler

Vous pouvez maintenant compléter le questionnaire